eSolutions RFID-Karte

Benutzerhandbuch

RFID-Karte

DEFINITION

RFID ist das englische Akronym für **Radio Frequency Identification** und eine Technologie zur automatischen und eindeutigen Erkennung von zugeordneten Geräten. Sie basiert auf der Übertragung elektromagnetischer Wellen im Vakuum.

HAUPTFUNKTIONEN

Die **RFID-Karte aktiviert oder deaktiviert Aufladesitzungen** durch Registrieren der ID des Kontos, das die Aktion durchführt.

WIE FUNKTIONIERT DAS?

- Eine Verwendung ist sowohl mit der **wall box zu Hause als auch mit Ladestationen unterwegs** möglich.
- Man kann die Karte **physisch** oder in Verbindung mit der **eSolutions** App **digital** nutzen.
- Sie kann ganz einfach **durch Scannen des QR-Codes** auf der Rückseite der Karte oder durch manuelle Eingabe des Codes **mit der eSolutions App verbunden** werden.

DIE VORTEILE DER RFID-KARTE

- **Schnellerer Zugang zum Laden** (sowohl zu Hause als auch unterwegs)
- **Überwachung der Aufladesitzungen** bei Nutzung von Gemeinschafts-Wallboxen (z. B. in Mehrfamilienhäusern)
- **Bei fehlendem Empfang** hilft sie, den Ladevorgang zu starten oder zu beenden

Besuchen Sie zum Kauf einer Karte unseren E-Commerce!

Wie verbindet man die RFID-Karte?

01

Von der Homepage aus gehen Sie auf das Seitenmenü und klicken auf den Abschnitt Profil.

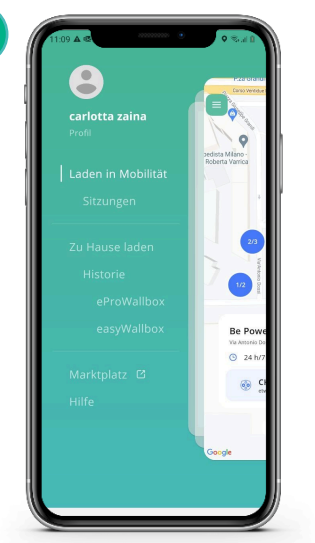

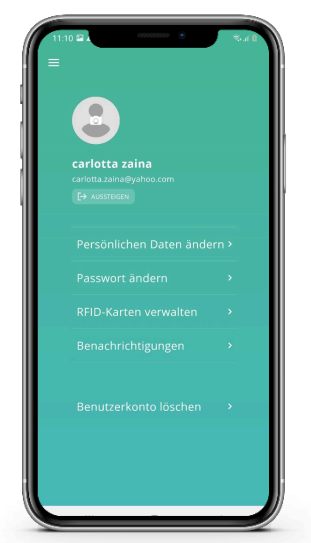

02

Klicken Sie auf „RFID-Karten verwalten".

03

Klicken Sie auf die Schaltfläche "+", um eine neue RFID-Karte hinzuzufügen.

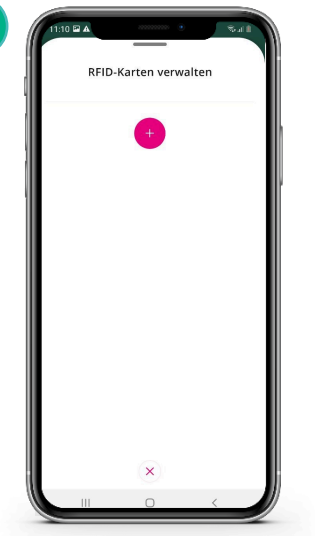



04

Scannen Sie den QR-Code auf der Rückseite der Karte ein oder klicken Sie auf „manuell einfügen".

05

Ein positives Ergebnis generiert eine entsprechende Nachricht.

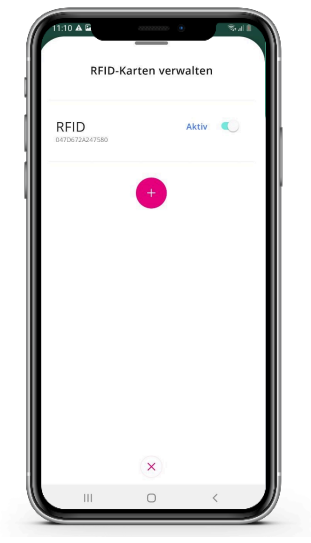

06

Nach Abschluss des Vorgangs ist die RFID-Karte einsatzbereit.

Wie kann man den Verbrauch überwachen?

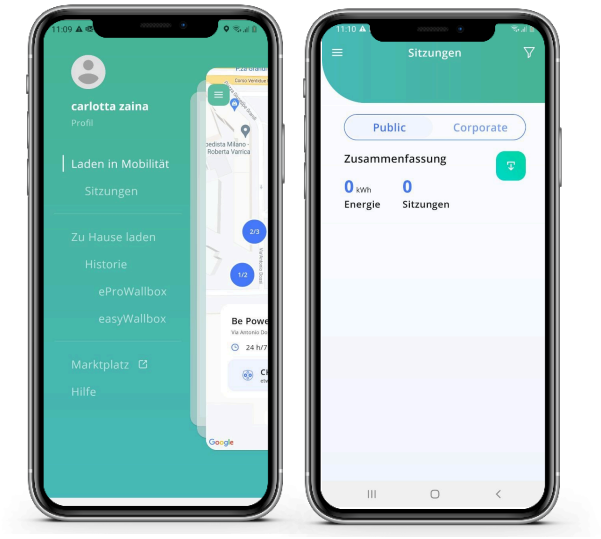

Sie können die Historie der ausgeführten Aufladesitzungen im Abschnitt „*Mobiles Aufladen*" im Menü der App einsehen.

Benötigen Sie weitere Informationen?

Dann rufen Sie uns an: Sie erreichen uns von Montag bis Samstag von 8.00 bis 20.00 Uhr.
Oder kontaktieren Sie uns, indem Sie dieses Formular ausfüllen.