




Ingresso

Uscita



(esterno del compartimento)



Posizione sicura e facilmente accessibile  
Distanza massima 20 m

Posizione sicura e facilmente accessibile  
Distanza massima 20 m

Posizione sicura e facilmente accessibile  
Distanza massima 20 m

13



VERIFICARE A VISTA IL CAVO DI CONNESSIONE PRIMA DELL'UTILIZZO

14


14



13



Stalli con installazione eProWallbox  
Ipotesi 1 unità per stallò (n°11 unità)



Estintori a CO2 capacità minima 5 kg



Planimetria tipica di installazione  
Requisiti di prevenzione incendi  
Circolare 5 novembre 2018, n° 2  
Dicembre 2022

Scala 1:100 - A2